



TreppenPartner

Handwerkliche Fertigung nach Maß

AUSSEN SPINDELTREPPEN

MADE IN GERMANY

**Dem Notwendigen
Schönheit und
Sinn verleihen.**

**Wir planen und liefern
Komplettbausätze
nach Ihren Wünschen.**





AUSSENSPINDELTREPPEN: Raumsparer und Möglichmacher

Außenspindeltreppen erfüllen längst nicht mehr nur eine Funktion, sondern sind ein effektives Stilmittel, z.B. um die Schönheit einer Fassade zu betonen oder eine eher karge Wand optisch aufzuwerten. Mithilfe einer Außentreppe kann einem Gebäude eine gänzlich neue, positive Erscheinung verliehen werden. Ob Ihre Treppe mit einigen wenigen Stufen zum Garten führt oder über die ganze Höhe des Hauses verlaufen soll: Wir gestalten das passende Angebot für Sie! Wir können die Anzahl der Stufen und der Zwischenpodeste Ihren Wünschen anpassen.



DER BAUKASTEN

TREPPENMODELLE



Schwebende
Stufen




Stufen
verbunden
mit Stufenkopplung




Wange in
Tritthöhe
verdeckt die Stufenköpfe

STUFENBELAG



Gitterrost
MW 30/10



Gitterrost
MW 30/30



Lochblech
2,5-3mm getübt



Tränenblech
3-4mm



Blechstufen
3-4mm



Sonderstufen
vorbereitet für die
Selbstmontage
(bauseits) der Beläge
Ihrer Wahl. Ob Stein,
Holz, Kunststoff oder
Glas fast alles ist
möglich.

GELÄNDERMODELLE



KG-Kniegurt-
Geländer
(F) Flachstahlpfosten
(R) Rundrohrpfosten
(T) T-Stahlpfosten



PG-Pfosten-
Geländer
(F) Flachstahlpfosten
(R) Rundrohrpfosten
(T) T-Stahlpfosten



PRG-Pfosten-
Rahmen-Geländer
(F) Flachstahlpfosten
(R) Rundrohrpfosten
(T) T-Stahlpfosten



RG-Rahmen-
Geländer
(F) Flachstahlrahmen
(R) Rundrohrrahmen



Zusatzhandlauf
H-Zusatzhandlauf
HE-Zusatzhandlauf
aus Edelstahl



SG Segment-
geländer
(F) Flachstahl



Blechgeländer
Geländerhohe Außenwange



IHR TREPPEN-PARTNER: TREPPENBAU VON MEISTERHAND TRADITION & KOMPETENZ AUS DER MITTE DEUTSCHLANDS

Als kompetenter Spindeltreppenhersteller bietet Treppen-Partner in Höhe und Durchmesser variabel gestaltbare Konstruktionen an, die an jedem Ort auch auf kleinstem Raum Platz finden und zur Geltung kommen. Die von uns aus feuerverzinktem Stahl gefertigten Spindeltreppen halten jeder Witterung stand und wirken trotz ihrer Robustheit immer elegant.

Spindeltreppen für außen als fertiger Bausatz

Die Außenspindeltreppen bauen wir als fertigen Bausatz bereits in unserer Werkstatt vor. Dabei achten wir auch bei Sonderkonstruktionen oder besonders komplexen Spindeltreppen darauf, dass die Einzelteile später direkt vor Ort ohne großen Aufwand zusammengesetzt und montiert werden können.

Die Standardkonstruktionen der Treppe werden feuerverzinkt und mit einem Rohrrahmengeländer geliefert, sie können jedoch auch mit anderen Geländertypen kombiniert werden. Zur Abstimmung auf die Umgebung und den Zweck werden Außentreppen in Spindelform mit unterschiedlichen Stufen aus Stahl oder Holz im Sortiment geführt. Gern beraten wir Sie als Spindeltreppenhersteller hierzu. Falls gewünscht, übernehmen wir die Montage aller Artikel auch vor Ort, um z.B. besonders detaillierte Spindeltreppen fachgerecht anzubauen. Selbstverständlich können Sie auch nach dem Versand eine Firma Ihrer Wahl mit dem Aufbau beauftragen oder selbst Hand anlegen.

Außenspindeltreppe direkt vom Hersteller liefern lassen und selbst montieren

Vor Anfertigung der Außenspindeltreppen planen wir in Absprache mit Ihnen alle notwendigen Details für eine genormte, sichere Außentreppe. Die Bausätze zur Fertigmontage bauen wir in unserer betriebseigenen Werkstatt, wobei erfahrene Schweißer und geschickte Handwerker auf eine qualitative hochwertige Vorfertigung achten, so dass Sie die Treppe vor Ort leicht selbst montieren können. Die Außenspindeltreppe liefern wir je nach Detailliertheit vormontiert, damit am späteren Standort ein zügiger Aufbau erfolgen kann.



MATERIALIEN



Z-Feuerverzinkt
silberfarbig, robust und
langlebig



P-Pulverbeschichtet
ein zusätzlicher Schutz auf die
Verzinkung, Farbe nach Wahl



E-Edelstahl
hochwertig, glänzend,
robust und langlebig

Zum Treppenkonfigurator



Der Treppenkonfigurator bietet Ihnen die Flexibilität und Freiheit, um Ihre Vision zum Leben zu erwecken.

Unser Versprechen!
Nutzen Sie unsere Kompetenz und Planungssicherheit für Ihr Projekt:

100% Planungssicherheit =
5-10 Arbeitstage Planungszeit

10 Arbeitstage für
die statische Berechnung

20-25 Arbeitstage Fertigungszeit
für Standard-Spindeltreppen
Ø1600/1700mm; Ø1900/2000mm

Ihr Kontakt: Tel. (03601) 83 22 0
info@treppen-partner.de



Wange in Tritthöhe
Pulverbeschichtet
DB703 matt



Stufe Gitterrost
MW 30/10
Feuerverzinkt



Pfosten-Geländer flach
PG(F) Edelstahlhandlauf
Pulverbeschichtet
DB703 matt

Besonderheit:
Wir können alle Farbwünsche des Kunden
umsetzen.



AUSSEN SPINDELTREPPEN IM PRIVATEN BEREICH

Elegant für Balkon und Garten

Verbinden Sie Ihren Wohnbereich mit dem Garten oder erschließen Sie eine Etage für eine Einliegerwohnung: Unsere Spindeltreppen sind wahre Raumwunder. Mit ihrer geringen Grundfläche sind sie sehr kompakt und können auch auf kleine Flächen integriert werden. Dabei bieten wir Ihnen zahlreiche Form- und Materialkombinationen: von günstig funktionell bis extravagant elegant. Als kompetenter Spindeltreppenhersteller bietet Treppen-Partner in Höhe und Durchmesser variabel gestaltbare Konstruktionen an, die an fast jedem Ort und auch auf kleinstem Raum Platz finden und gut zur Geltung kommen.

Unsere Außenspindeltreppen werden standardmäßig aus feuerverzinktem Stahl gefertigt und halten größten Witterungsumschwüngen stand. Der glänzende Stahl der Außentreppe sorgt dabei für eine moderne, ansprechende Optik. Für die individuelle Gestaltung stehen Ihnen in unserem Baukasten viele weitere Materialien zur Verfügung. Testen Sie einmal unseren **Treppen-Konfigurator** auf www.treppen-partner.de und gestalten Sie Ihre Treppe.

Ihre Treppe als Bausatz liefern lassen

Die Außentreppen bauen wir als Fertigbausatz fix und fertig in unserem Betrieb und liefern diesen bis vor Ihre Tür. Auf Wunsch übernehmen wir den Anbau an die Fassade. Diesen Service stellen wir Ihnen optional zur Verfügung.



48 Ihr Angebot in
Stunden

100% Planungssicherheit:
Wir liefern Ihre Standard-
treppe spätestens nach
30 Tagen. Direkt vom
Hersteller.





Wange in Tritthöhe
Pulverbeschichtet
Tiefschwarz matt RAL 9005



Stufe Gitterrost
MW 30/10
Feuerverzinkt



Kniegurt-Geländer
Flachstahlpfosten KG(f)
Pulverbeschichtet
Tiefschwarz matt RAL 9005

Besonderheit:
Fertigung der gerundeten Brüstung inkl.
Sonderabteilung bei uns im Betrieb





Stufenkopplung
geschlossene Wange
Pulverbeschichtet
Reinweiß matt RAL 9010



Stufe spezieller Gehbelag
Lochblech mit Setzstufe
Feuerverzinkt

Besonderheit:
Wir können alle Farbwünsche des Kunden
umsetzen





Stufenkopplung
Stufen mit Strebe verbunden
Pulverbeschichtet
RAL 7016 matt



Stufe Gitterrost
MW 30/10
Feuerverzinkt
RAL 7016 matt



Rahmen-Geländer rund
RG (R)
Pulverbeschichtet
RAL 7016 matt










-  **Stufenkopplung**
Stufen mit Strebe verbunden
Feuerverzinkt
-  **Sonderstufen**
Holzbelag
-  **Pfosten-Geländer flach**
PG(F)
Feuerverzinkt

Besonderheit:
Unser Kunde konnte die gleichen Dielen, wie auf der Terasse verarbeiten




-  **Wange in Tritthöhe**
Pulverbeschichtet
Reinweiß matt RAL 9010
-  **Stufe Gitterrost**
MW 30/10
Pulverbeschichtet
Reinweiß matt RAL 9010
-  **Pfosten-Geländer rund**
PG(R)
Pulverbeschichtet
Reinweiß matt RAL 9010

Besonderheit:
Die Farbe der Treppe wurde passend zum Balkon gewählt.




-  Stufenkopplung
Stufen mit Strebe verbunden
Feuerverzinkt
-  Stufe Gitterrost
MW 30/10
Feuerverzinkt
-  Rahmen-Geländer
RG(R)
Pulverbeschichtet
Anthrazitgrau matt RAL 7016


Besonderheit:
Ein großes Podest dient auch als Sitzgelegenheit



-  Stufenkopplung
Stufen mit Strebe verbunden
Feuerverzinkt
-  Stufe Gitterrost
MW 30/30
Feuerverzinkt
-  Pfosten-Geländer rund
PG(R)
Feuerverzinkt

Besonderheit:
Die Treppe wurde passend in die Nische geplant
und produziert





-  Stufenkopplung
Stufen mit Strebe verbunden
Feuerverzinkt
 -  Stufe Gitterrost
MW 30/10
Feuerverzinkt
 -  Pfosten-Geländer rund
PG(R)
Pulverbeschichtet
Eisenglimmer matt
DB 703
- Besonderheit:
Inklusive passender Balkongeländer



-  Schwebende Stufen
ohne Kopplung und Wange
Feuerverzinkt
 -  Blechstufen
Feuerverzinkt
 -  Kniegurt-Geländer
Flachstahlpfosten KG(F)
Feuerverzinkt
- Besonderheit:
Ganz einfach und schlicht mit schwebenden
Stufen



-  Stufenkopplung
Stufen mit Strebe verbunden
Feuerverzinkt
-  Stufe Gitterrost
MW 30/10
Feuerverzinkt
-  Rahmen-Geländer
RG(R)
Feuerverzinkt

Besonderheit:
Schlicht und kindersicher



-  Stufenkopplung
Stufen mit Strebe verbunden
Pulverbeschichtet
Anthrazitgrau matt
RAL 7016
-  Stufe Gitterrost
MW 30/10
Pulverbeschichtet
Anthrazitgrau matt
RAL 7016
-  Rahmen-Geländer
RG(R)
Pulverbeschichtet
Anthrazitgrau matt
RAL 7016

Besonderheit:
Zwitterschritt: Spindel- und Wangentreppe
kombiniert



-  Stufenkopplung
Stufen mit Strebe verbunden
Feuerverzinkt
-  Lochblech
LB
Feuerverzinkt
-  Rahmen-Geländer
RG(R) + Zusatzhandlauf
Feuerverzinkt

Besonderheit:
Ein seperater Zugang



-  Wange in Tritthöhe
Pulverbeschichtet
Eisenglimmer matt
DB 703
-  Stufe Gitterrost
MW 30/10
Pulverbeschichtet
Eisenglimmer matt
DB 703
-  Pfosten-Rahmen-
Geländer
PRG (F)
Pulverbeschichtet
Eisenglimmer matt
DB 703

Besonderheit:
Hier wurden alle Auflagen erfüllt



Ihr Angebot in
48 Stunden

100% Planungs-
sicherheit:
Wir liefern Ihre
Standardtreppe
spätestens nach
30 Tagen. Direkt
vom Hersteller.

HTZ Stufenkopplung
Stufen mit Strebe verbunden
Feuerverzinkt

HTZ Sonderstufen
Holzbelag

HTZ Pfosten-Geländer flach
PG(F)
Feuerverzinkt

Besonderheit:
Unser Kunde konnte die gleichen Dielen wie auf
der Terasse verarbeiten



HTZ Stufenkopplung
Stufen mit Strebe verbunden
Feuerverzinkt

HTZ Sonderstufen
Holzbelag

HTZ Pfosten-Geländer flach
PG(F) + Edelstahlhandlauf
Pulverbeschichtet
RAL 7015 matt Schiefergrau





-  Stufenkopplung
Stufen mit Strebe verbunden
Feuerverzinkt
-  Stufe Gitterrost
MW 30/10
Feuerverzinkt
-  Pfosten-Geländer rund
PG(R) + Edelstahlhandlauf
Feuerverzinkt

Besonderheit:
Eine bessere Nutzung des Balkons



-  Wange in Tritthöhe
Pulverbeschichtet
Anthrazitgrau RAL 7016
-  Stufe Gitterrost
MW 30/10
Feuerverzinkt
-  Pfosten-Rahmen-Geländer
PRG(F)
Pulverbeschichtet
Anthrazitgrau RAL 7016



AUSSEN SPINDELTREPPEN IM GESCHÄFTLICHEN UND ÖFFENTLICHEN BEREICH

Variabel gestaltbare
Eye-Catcher für Ihre Fassade

Im geschäftlichen und öffentlichen Bereich entstehen oft neue Anforderungen an die Gebäude: das nachträgliche Anbauen von Fluchttreppen, das Zusammenführen benachbarter Gebäude oder das Erschließen von mehreren Etagen zu deren Nutzung. Für solche Aufgaben sind die robusten und witterungsbeständigen Außenspindeltreppen von Treppen-Partner geeignet. Durch unsere vielfältigen Bauformen und Materialkombinationen ergeben sich viele Möglichkeiten von der funktionalen Fluchttreppe bis zum skulpturalen Treppenanbau am Gebäude.

Das Besondere: Ob feuerverzinkter Stahl, Edelstahl oder mit Farbgestaltung (Pulverbeschichtung): Die Treppen werden in der eigenen Werkhalle nach den Vorstellungen und Wünschen unserer Kunden individuell gefertigt. Mit unserer langjährigen Erfahrung garantiert unser Expertenteam aus Konstrukteuren, Statikern, Meistern und Facharbeitern sichere Lösungen für jedes individuelle Treppenprojekt.




Unser Versprechen!
Nutzen Sie unsere Kompetenz und
Planungssicherheit für Ihr Projekt:

100% Planungssicherheit =
5-10 Arbeitstage Planungszeit

10 Arbeitstage für
die statische Berechnung

20-25 Arbeitstage Fertigungszeit
für Standard-Spindeltreppen
Ø1600/1700mm; Ø1900/2000mm





-  Stufenkopplung
Stufen mit Strebe verbunden
Pulverbeschichtet
RAL-9005 matt - Tiefschwarz
-  Stufe Gitterrost
MW 30/30
Pulverbeschichtet
RAL-9005 matt - Tiefschwarz
-  Pfosten-Rahmen-
Geländer
PRG (F)
Pulverbeschichtet
RAL-9005 matt - Tiefschwarz

Besonderheit:
Die Auflagen des Denkmalschutzes wurden umgesetzt




-  geschlossene Wange
Blechgeländer*
Pulverbeschichtet
DB703 FS Eisenglimmer
Feinstruktur
-  Stufe Gitterrost
MW 30/30
Feuerverzinkt

Besonderheit:
*Blech-Treppen-Geländer und Zusatzhandlauf
(feuerverzinkt) sowie passende Blechgeländer
für die Balkone








-  Stufenkopplung
Stufen mit Strebe verbunden
Feuerverzinkt
-  Stufe Gitterrost
MW 30/30
Feuerverzinkt
-  Rahmen-Geländer
RG
Feuerverzinkt

Besonderheit:
Zusätzlicher Fluchtweg für das Dachgeschoss



-  Stufenkopplung
Stufen mit Strebe verbunden
Feuerverzinkt
-  Stufe Gitterrost
MW 30/30
Feuerverzinkt
-  Pfosten-Rahmen-
Geländer
PRG (F)
Feuerverzinkt

Besonderheit:
Zwittertreppe: Spindel- und Wangentreppe
kombiniert



 Schwebende Stufen
ohne Kopplung und Wange
Feuerverzinkt

 Stufe Gitterrost
MW 30/30
Feuerverzinkt

 Kniegurt-Geländer
Flachstahlpfosten KG(F)
Feuerverzinkt

Besonderheit:
Der Fluchtweg über die Balkone



 Stufenkopplung
Stufen mit Strebe verbunden
Feuerverzinkt


 Stufe Gitterrost
MW 30/10
Feuerverzinkt

 Pfosten-Rahmen-
Geländer
PRG (F)
Feuerverzinkt




 Stufenkopplung
Stufen mit Strebe verbunden
Feuerverzinkt

 Stufe Gitterrost
MW 30/30
Feuerverzinkt

 Pfosten-Rahmen-
Geländer
PRG (F) + Zusatzhandlauf an
Spindelsäule
Feuerverzinkt

Besonderheit:
Zusatzhandlauf innen zur Begrenzung der
nutzbaren Laufbreite



 geschlossene Wange
Blechgeländer
Feuerverzinkt

 Stufe Gitterrost
MW 30/10
Feuerverzinkt

Besonderheit:
Ein geschlossenes Geländer



Stufenkopplung
Stufen mit Strebe verbunden
Feuerverzinkt

Stufe Gitterrost
MW 30/30
Feuerverzinkt

Käfig
Handlauf
Pulverbeschichtet
RAL DB 703 matt -
Eisenglimmer



Wange in Tritthöhe
Feuerverzinkt

Stufe Gitterrost
MW 30/10
Feuerverzinkt

**Pfosten-Rahmen-
Geländer**
PRG (F) Zusatzhandlauf und
Handlauf am Spindelrohr
Feuerverzinkt

Besonderheit:
Neubau eines Aussichtsturms bei Stipshausen;
die Treppe wurde mit Holzleisten verkleidet



ANFRAGE

BERATUNG

PLANUNG

KONSTRUKTION

PRODUKTION

LIEFERUNG



DORN-BIEGEN



3-WALZEN-BIEGEN



WENDEL-BIEGEN



SERIEN-FERTIGUNG



BRENN-UND PLASMASCHNEIDEN



MASSGENAUE ZUSCHNITTE



FRÄSEN

IHR TREPPEN-PARTNER AUS DER MITTE DEUTSCHLANDS

Von der Planung bis zu Fertigung bietet Ihnen Ihr Treppen-Partner die gesamte Wertschöpfung zur Herstellung hochwertiger und exklusiver Treppen.

Das umfangreiche Angebot umfasst Modelle für den privaten wie gewerblichen Einsatz. Auch die werkseigene Produktionskontrolle und Qualitätssicherung nach EN 1090-2 wird seit vielen Jahren erfüllt und bietet Ihnen so die Sicherheit, ein gutes Produkt „zu betreten“.

Die innovativste Eigenentwicklung, eine Baukastentreppe, wel-

che ohne sichtbare Schrauben und Schweißnähte auskommt, zeigt das Top-Modell der Innenraum-Treppen und beweist gleichzeitig, dass die Ingenieure es verstehen, zuzuhören und praxisnahe Lösungen zu liefern. Alle weiteren Treppenmodelle sind ebenso moderne und praxiserprobte, eigene Entwicklungen.

Neben der hohen Planungskompetenz steht genauso das echte Handwerk im Fokus und lässt Raum für handgeschmiedete Elemente und detailgenaue Umsetzungen. Die großzügige Produktionsstätte und der umfangrei-

che Maschinenpark lassen neben Einzelstücken auch kleine Serien der hochwertigen Systemtreppen entstehen. Dies hat für Sie den Vorteil, dass Ihnen die hervorragende Treppen- Partner-Qualität mit kurzen Lieferzeiten und natürlich kostengünstig zur Verfügung steht.

Seit der Gründung 1977 entwickelte sich das Unternehmen stetig und spezialisierte sich auf den Treppenbau. Der Anspruch, beste Qualität für günstige Konditionen zu realisieren, wird heute unter der Marke Treppen-Partner® gelebt.

Treppen aller Größen

- Spindeltreppen
- Wendeltreppen
- Wangentreppen
- Zackenholmtreppen
- Bogentreppen
- Fluchttreppen
- uvm.

Stufenbeläge

- Riffelblechstufen
- Gitterroststufen
- Glattblechstufen
- Lochblechstufen
- Wannenstufen
- Holzstufen
- uvm.

Geländer aller Art

- Rahmengeländer
- Pfostengeländer
- Flachstahlgeländer
- uvm.

Biegeservice

- Dorn-Biegen Ø 34mm; Ø 42 mm; Ø 48mm
- 3-Walzen-Biegen
- Wendel-Biegen bis Ø 48mm
- CAD -Planung/ Konstruktion

Brenn- und Plasmaschneiden

- 4000mm x 2000mm

Serienfertigung

Unsere Angebote erhalten Sie in nur 48 Stunden und eine Standardtreppe in nur 30 Arbeitstagen.

Werkseigene Produktionskontrolle nach DIN EN 1090-1

Schweißzertifikat nach DIN EN 1090-2



TreppenPartner

Handwerkliche Fertigung nach Maß

WEITERE BROSCHÜREN

1. AUSSEN WANGENTREPPEN UND AUSSEN TREPPENTÜRME

Außenwagentreppen, die von zwei Wangen gehalten werden, zwischen denen die Stufen befestigt sind, gelten als besonders robust und trittsicher. Aufgrund Ihrer guten Begehbarkeit eignen sie sich hervorragend für den Außenbereich und lassen sich flexibel an jeden Gebäudetyp anpassen. Außentreppentürme gehören mit ihrer Optik zu den robustesten und sichersten Treppen im Außenbereich. Als Verbindungsstück zu höher gelegenen Etagen dienen sie daher vor allem zu Flucht- und zusätzlichen Zugangszwecken.

2. INNEN SPINDEL/WAGENTREPPEN UND INNEN GESCHÄFTSTREPPEN

Egal ob Innentreppe in einem Wohnraum, Treppenhaus oder Geschäftsfoyer integriert werden, sie bieten heutzutage neben ihrer Funktionalität noch viel mehr. Treppen für den Innenbereich können je nach Art und Design jedem Raum einen individuellen Charakter und einzigartigen Charme verleihen sowie besondere Raummerkmale unterstreichen. Die Bogentreppe für Innen trägt eindrucksvoll zur optischen Ästhetik Ihrer Räume bei. Der Gestaltung der Innenbogentreppe sind hierbei kaum Grenzen gesetzt. Mithilfe unterschiedlichen Wangenarten sowie verschiedenen Materialien sind zahlreiche Variationen möglich.

DANKE: Vielen herzlichen Dank an unsere Kunden und an Tino Sieland für die Bereitstellung der Fotografien in dieser Broschüre.

IHR KONTAKT:

TREPPEN-PARTNER®
PIETSCH & PARTNER GMBH
LANGENSALZAER LANDSTRASSE 12
99974 MÜHLHAUSEN/THÜR.

GESCHÄFTSFÜHRER:
ELMAR OHNESORGE

INFO@TREPPEN-PARTNER.DE
TEL.: (03601) 83 22 0

WWW.TREPPEN-PARTNER.DE



TreppenPartner
Handwerkliche Fertigung nach Maß

AUSSEN WANGENTREPPEN
AUSSEN TREPPENTÜRME

Dem Notwendigen
Schönheit und
Sinn verleihen.

Wir planen und liefern
Komplettbausätze
nach Ihren Wünschen.



MADE IN GERMANY




TreppenPartner
Handwerkliche Fertigung nach Maß

INNEN SPINDEL/WAGENTREPPEN
INNEN GESCHÄFTSTREPPEN

Dem Notwendigen
Schönheit und
Sinn verleihen.

Wir planen und liefern
Komplettbausätze
nach Ihren Wünschen.



MADE IN GERMANY

MADE IN GERMANY

DESIGN@BOHL.DE | 1. 2026